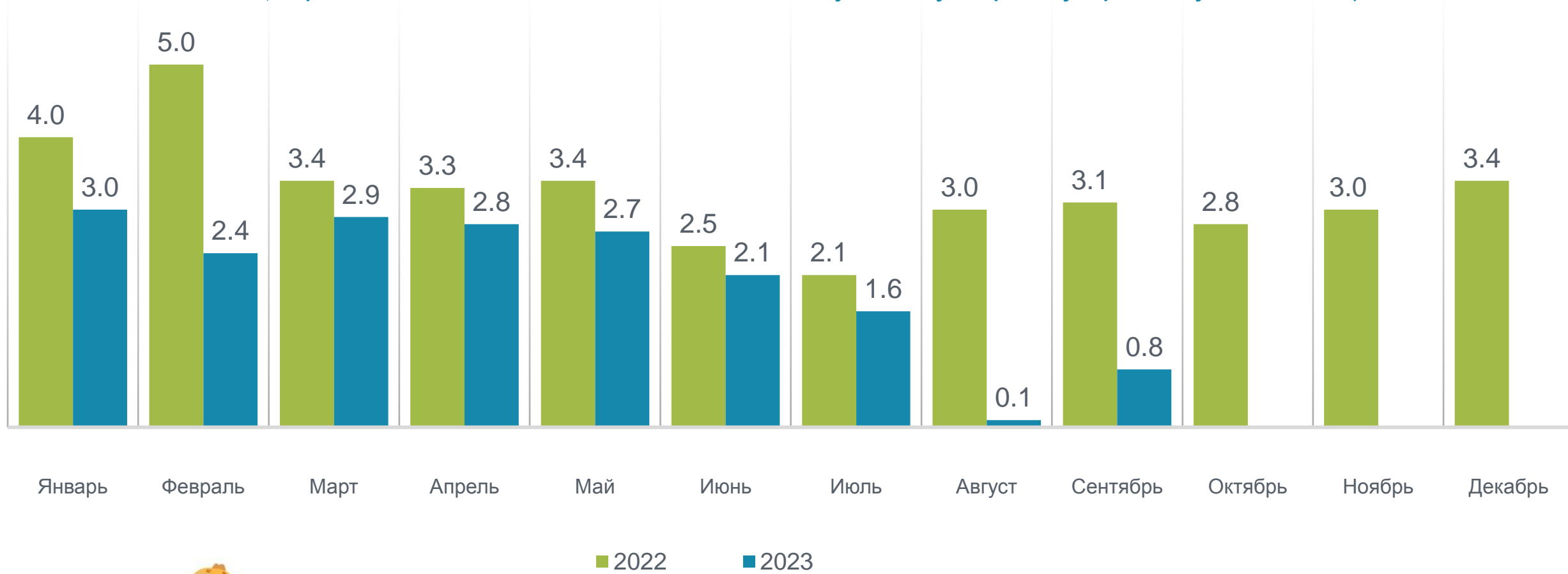




ПРОДУКЦИЯ СЕЛЬСКОГО ХОЗЯЙСТВА

Январь-сентябрь 2023 года – **92,3** млрд руб.

Прирост производства продукции сельского хозяйства (нарастающим итогом, в % к соответствующему периоду предыдущего года)




ЖИВОТНОВОДСТВО

Поголовье на 01 октября 2023

Структура поголовья, %

Январь-сентябрь 2023	Произведено	Доля в РФ, %	Место в РФ
СКОТ И ПТИЦА НА УБОЙ (В ЖИВОМ ВЕСЕ)	263,8 тыс. тонн	2,3	14
МОЛОКО	534,9 тыс. тонн	2,1	15
ЯЙЦА	2580,8 млн штук	7,3	1



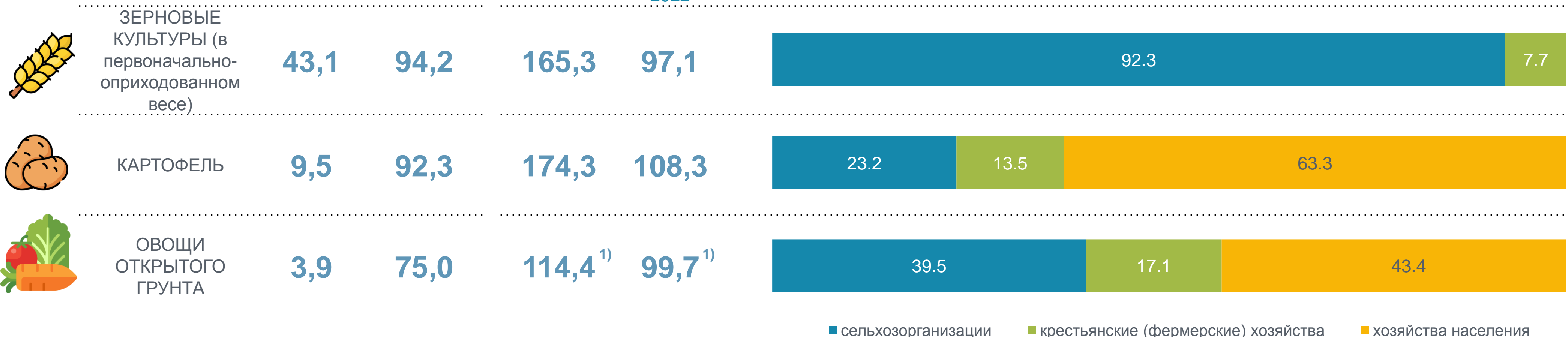
176,5 тыс. голов
179,1 тыс. голов
37,8 тыс. голов
29,8 млн голов



ХОД УБОРКИ СЕЛЬСКОХОЗЯЙСТВЕННЫХ КУЛЬТУР В ХОЗЯЙСТВАХ ВСЕХ КАТЕГОРИЙ НА 1 ОКТЯБРЯ 2023 ГОДА

	Убрано		Собрано (намолочено)	
	тыс. га	в % к посевам	тыс. тонн	в % к октябрю 2022

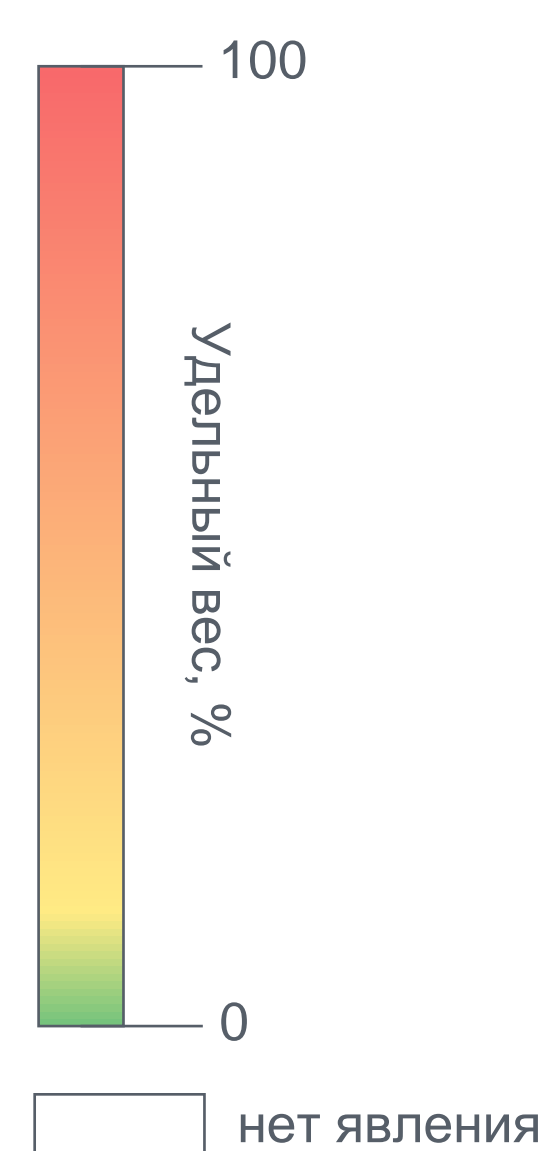
Структура валового сбора по категориям хозяйств, % к итогу



УДЕЛЬНЫЙ ВЕС МУНИЦИПАЛЬНЫХ РАЙОНОВ ЛЕНИНГРАДСКОЙ ОБЛАСТИ ПО ПОКАЗАТЕЛЯМ ЖИВОТНОВОДСТВА В СЕЛЬСКОХОЗЯЙСТВЕННЫХ ОРГАНИЗАЦИЯХ ЗА ЯНВАРЬ-СЕНТЯБРЬ 2023 ГОДА



Муниципальный район	Производство скота и птицы	Производство молока	Производство яиц	Поголовье КРС	Поголовье свиней	Поголовье овец и коз	Поголовье птицы
Бокситогорский	...	0.0	0.0	0.0
Волосовский	1.0	17.2	0.0	15.1	1.5	0.0	0.0
Волховский	0.5	8.5	...	8.6	4.5
Всеволожский	0.5	6.2	...	5.6	46.4
Выборгский	4.6	4.4	...	4.7	0.2
Гатчинский	2.1	10.3	...	11.7
Кингисеппский	0.3	5.2	0.0	5.5	0.0	0.2	0.0
Киришский	0.2	3.8	...	3.8
Кировский	77.0
Лодейнопольский	0.0	0.9	0.0	1.0	1.6	0.0	0.0
Ломоносовский	0.6	6.3	...	5.8	3.2
Лужский	6.0	7.2	0.0	8.1	...	5.5	0.1
Подпорожский	0.0	0.0	0.0	0.0	...	0.1	0.0
Приозерский	1.1	14.6	0.0	13.5	0.0	15.9	0.0
Сланцевский	0.2	3.5	...	23.8	...
Тихвинский	...	2.0	...	2.6
Тосненский	5.5	7.1	0.2	6.9	67.7	0.5	1.0
По организациям, находящимся на территории Санкт-Петербурга	0.1	2.4	...	2.5



¹⁾ Включая овощи защищенного грунта.
²⁾ Здесь и далее - данные не размещаются в целях обеспечения конфиденциальности первичных статистических данных, полученных от организаций, в соответствии с Федеральным законом от 29.11.2007 № 282-ФЗ (ст. 4, п. 5; ст. 9, п. 1).

Примечание: Все показатели в презентации приведены, включая данные по сельхозпроизводителям, осуществляющим деятельность на территории Санкт-Петербурга.